



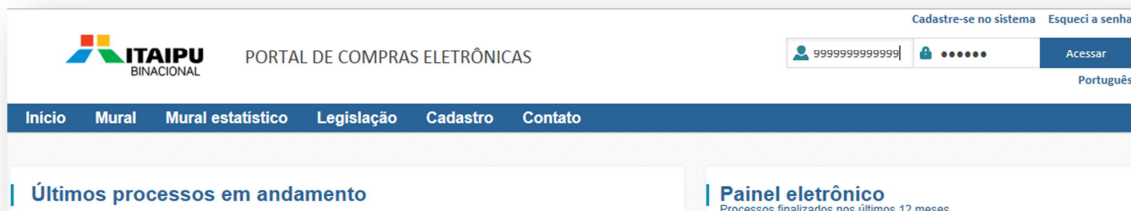
Portal de Compras Eletrônicas

Guia Rápido

Compra de Pequeno Valor

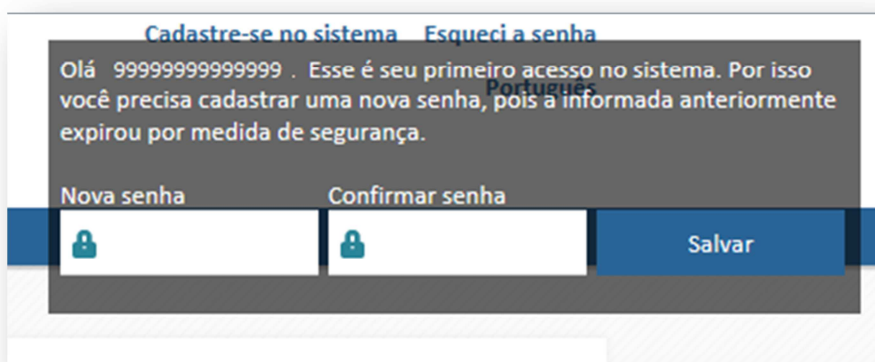
Acessar o Portal de Compras Eletrônicas no seguinte endereço eletrônico:

<https://compras.itaipu.gov.br>

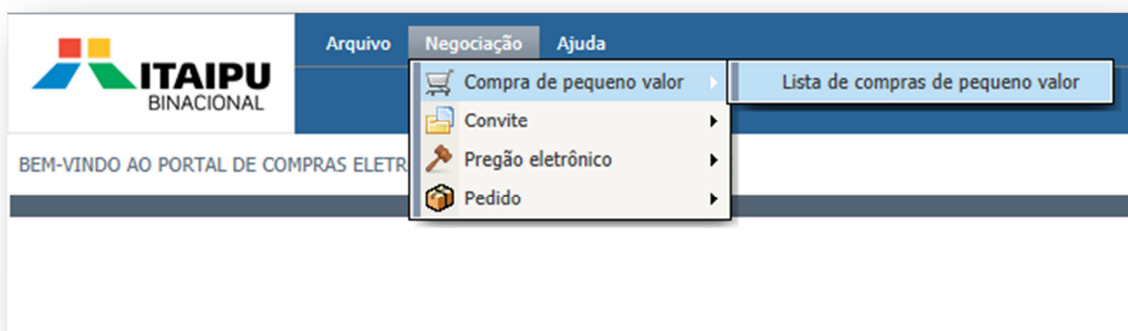


Preencher os campos login e senha, com as informações enviadas por ITAIPU para o e-mail do fornecedor.

No primeiro acesso, será solicitado o cadastramento de uma nova senha.



Acessar o menu "Negociação -> Compra de pequeno valor -> Lista de compras de pequeno valor".



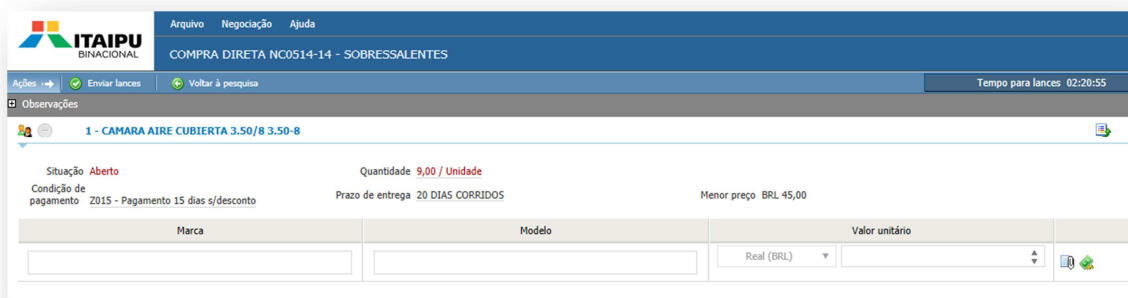
Feito isto, a tela contendo a lista de compras será exibida, permitindo que o fornecedor visualize os processos em andamento em que foi convidado a participar.



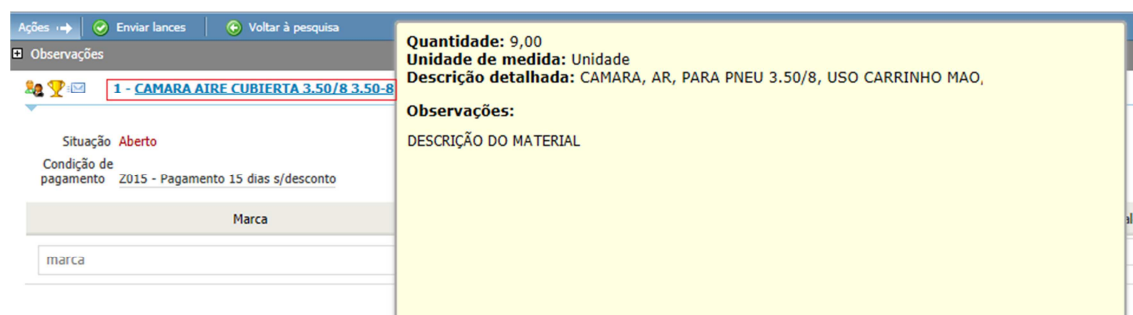
Código	N° do processo	Un. compradora	Objeto
10095	NC 9999-14	COCT.DF	SOBRESSALENTES

Para ingressar, clique sobre o número do processo, conforme destacado na imagem acima.


A figura abaixo apresenta a tela de envio de lances.



Para consultar os detalhes de um item, o fornecedor pode clicar ou passar o cursor sobre a descrição do item, conforme destacado na figura abaixo.

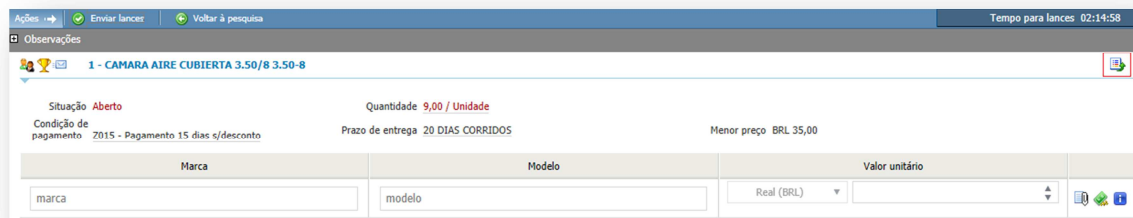



Para enviar um lance, o fornecedor deve seguir os seguintes passos:









1. Se for solicitado, o fornecedor deverá informar a marca e modelo do item;
2. Informar o valor unitário do lance para cada item de interesse de participação. ;
3. Clicar no botão "Enviar lance(s)", localizado na barra de ações que fica acima da lista de itens;
4. Após o envio do lance, será apresentado o protocolo de confirmação do envio do lance através do ícone .

Na forma eletrônica, a Compra de Pequeno Valor permite o envio de mais de um lance, no entanto, ao enviar um novo lance, o preço deve ser obrigatoriamente menor do que aquele que o fornecedor havia registrado anteriormente.

Os lances efetuados para cada item podem ser consultados a qualquer momento pelo fornecedor durante o andamento da disputa de lances.



Para esta consulta, clicar no ícone de histórico de lances  para abrir a tela que apresenta a lista de lances, representada pela figura abaixo.

LANÇES DO ITEM - 1 - CINTA, PAQUETE, POLIETILENO, ANCHO 20MM,						
Licitante	Data	Marca	Modelo	Valor unitário		Situação do lance
FORNECE DO BRASIL LTDA (0000003068)	13/08/2014 22:32:05	MARCA	MODELO	BRL 41,30		  
FORNECE DO BRASIL LTDA (0000003068)	13/08/2014 22:31:49	MARCA	MODELO	BRL 400,00		  

Durante a etapa de lances, o fornecedor poderá cancelar os lances enviados.

Caso algum lance tenha sido enviado e não esteja de acordo com os requisitos do fornecedor, seja devido a erro de digitação ou valores inseridos erroneamente, o fornecedor poderá invalidar o lance enviado clicando no ícone posicionado à direita do item em que o lance foi enviado.

Uma tela aparecerá contendo os detalhes dos lances enviados para aquele determinado item. O fornecedor poderá clicar no ícone contendo um "X" para então invalidar seu lance. Vale ressaltar que tal ação somente será possível se a compra de pequeno valor em questão estiver configurada para permitir a invalidação de lances por parte do fornecedor.